



ТЕРРИТОРИАЛЬНЫЙ ОРГАН
ФЕДЕРАЛЬНОЙ СЛУЖБЫ
ГОСУДАРСТВЕННОЙ СТАТИСТИКИ
ПО РЕСПУБЛИКЕ САХА (ЯКУТИЯ)

ПРОМЫШЛЕННОЕ ПРОИЗВОДСТВО

январь – сентябрь 2024 года

08.11.2024

Оперативные данные

СОДЕРЖАНИЕ

Индекс промышленного производства	3
Объем отгруженных товаров собственного производства, выполненных работ и услуг собственными силами	10
Производство отдельных видов продукции	16

1

Индекс промышленного
производства

январь – сентябрь 2024 г.
в % к январю – сентябрю 2023 г.

**Промышленное
производство** **108,6**

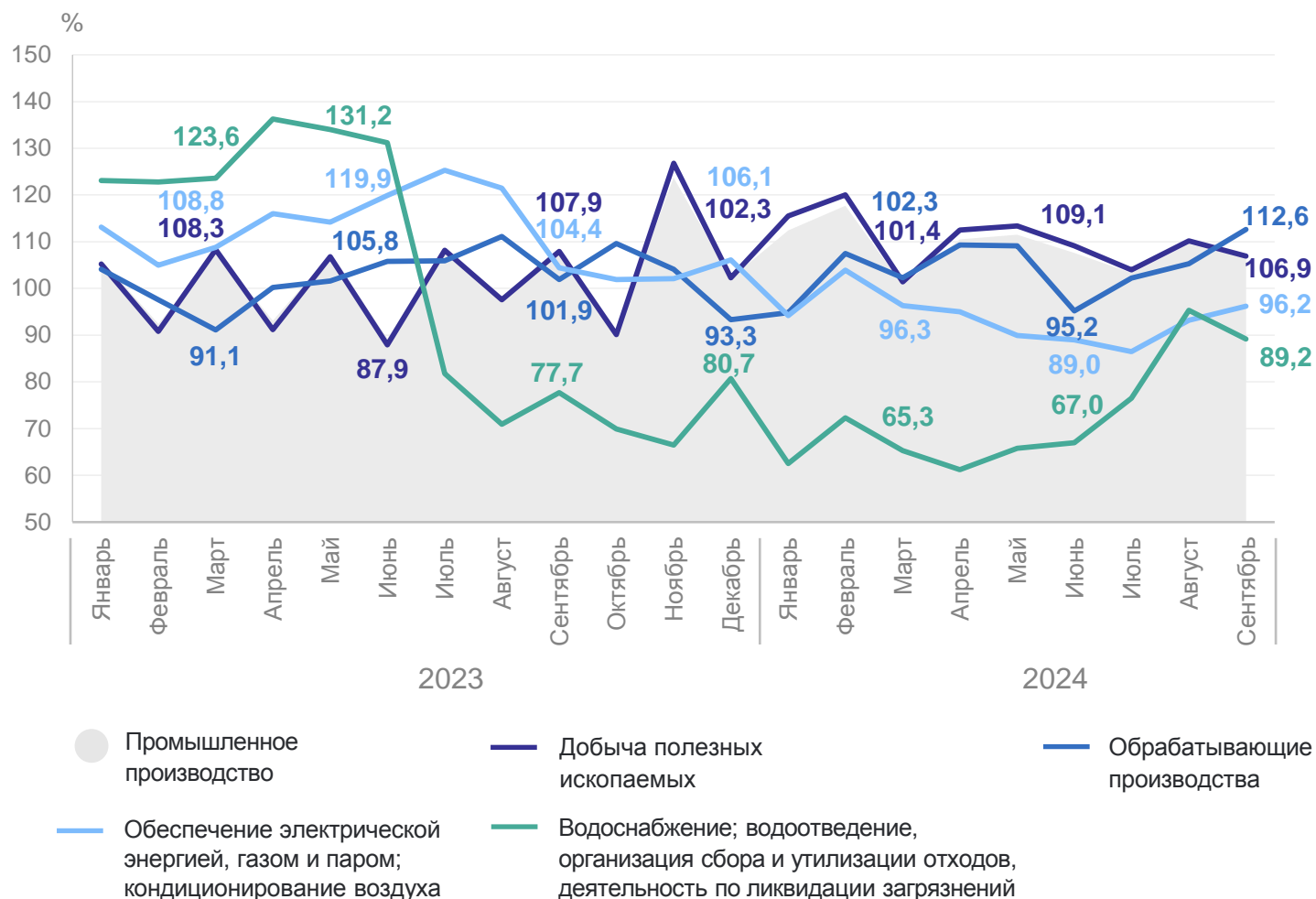
Добыча полезных
ископаемых **110,0**

Обрабатывающие
производства **104,3**

Обеспечение электрической
энергией, газом и паром;
кондиционирование воздуха **95,1**

Водоснабжение; водоотведение,
организация сбора и утилизации
отходов, деятельность
по ликвидации загрязнений **71,1**

**Динамика индекса промышленного производства,
в % к соответствующему месяцу предыдущего года**

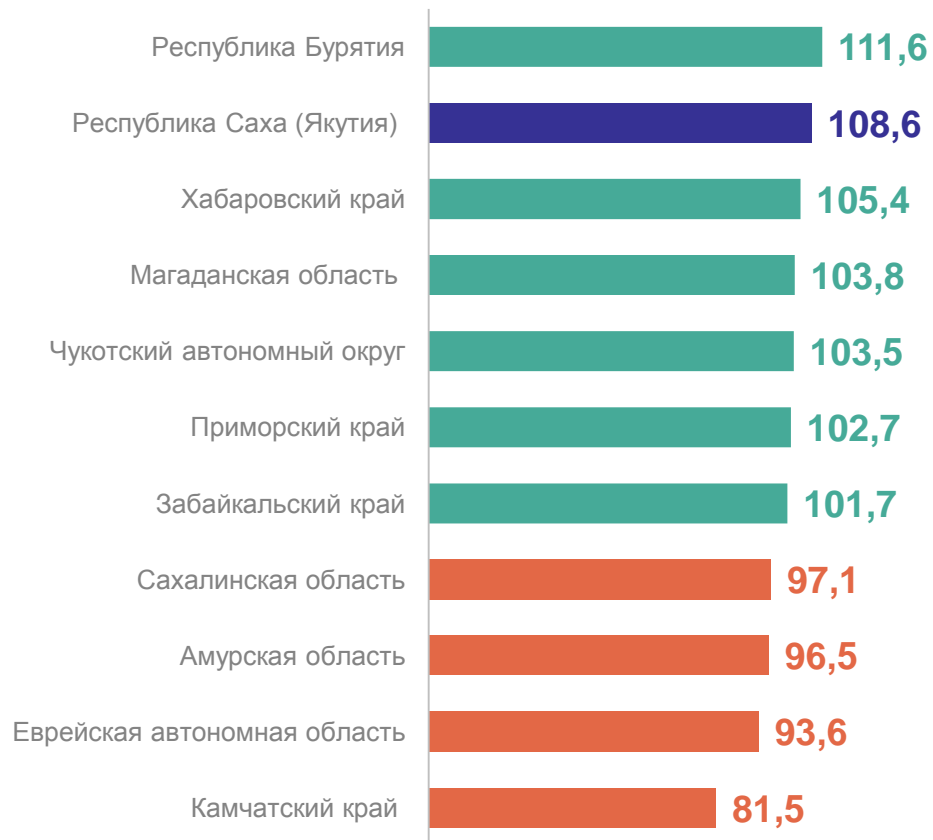


ИНДЕКС ПРОМЫШЛЕННОГО ПРОИЗВОДСТВА

январь – сентябрь 2024 г. в % к январю – сентябрю 2023 г.

САХА(ЯКУТИЯ)СТАТ

Значения по регионам Дальневосточного федерального округа

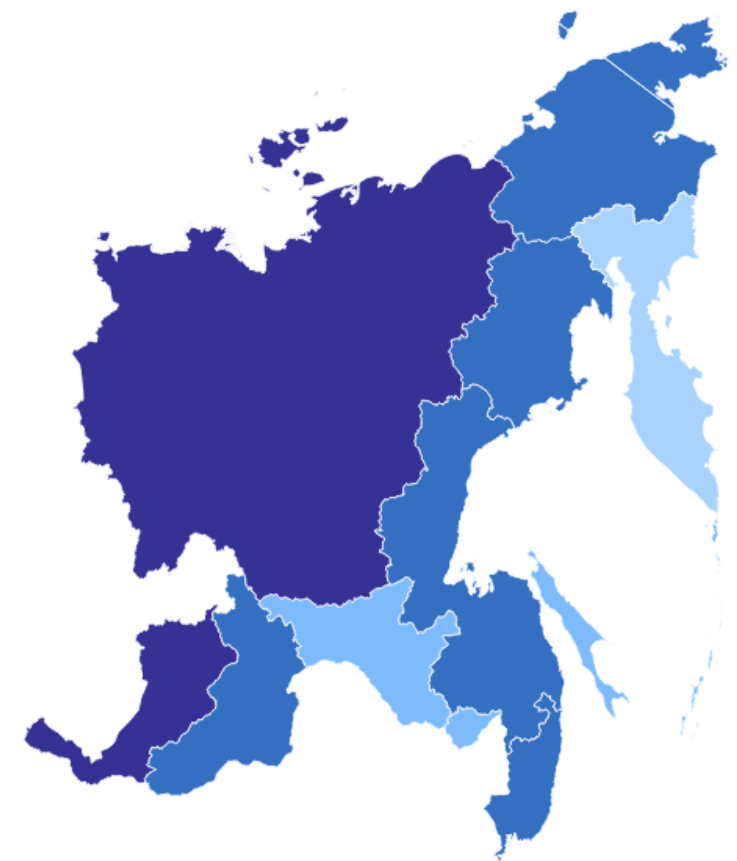


104,4

Российская Федерация

102,4

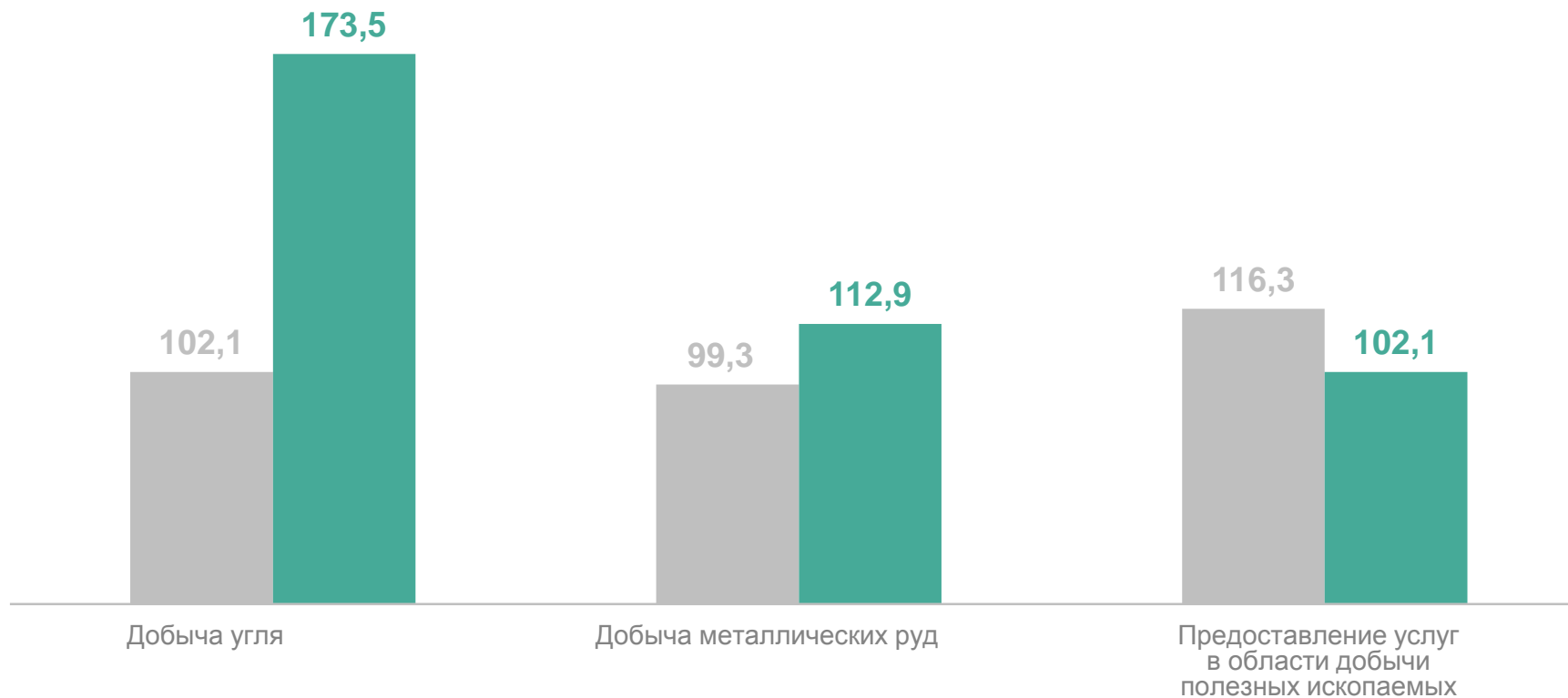
Дальневосточный федеральный округ



81,5-89,9 90,0-99,9 100,0-105,9 106,0-111,6

ДОБЫЧА ПОЛЕЗНЫХ ИСКОПАЕМЫХ

в % к соответствующему периоду предыдущего года



● Январь – сентябрь 2023 г. в % к январю – сентябрю 2022 г. ● Январь – сентябрь 2024 г. в % к январю – сентябрю 2023 г.

САХА(ЯКУТИЯ)СТАТ

январь – сентябрь 2024 г.

99,4

Российская Федерация

103,7

Дальневосточный
федеральный округ

110,0

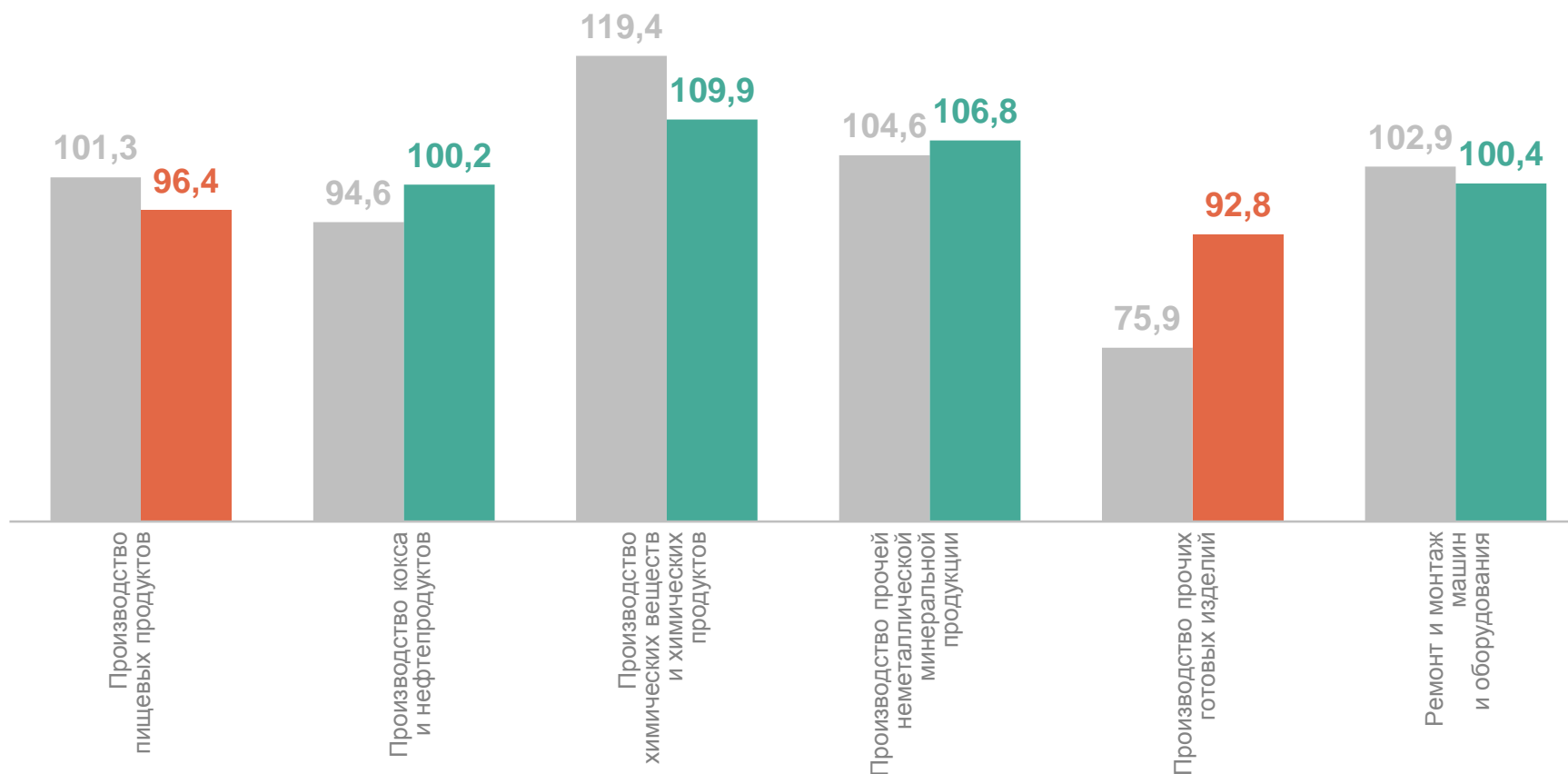
Республика Саха (Якутия)

ОБРАБАТЫВАЮЩИЕ ПРОИЗВОДСТВА

в % к соответствующему периоду предыдущего года

САХА(ЯКУТИЯ)СТАТ

январь – сентябрь 2024 г.



107,9

Российская Федерация

99,3

Дальневосточный федеральный округ

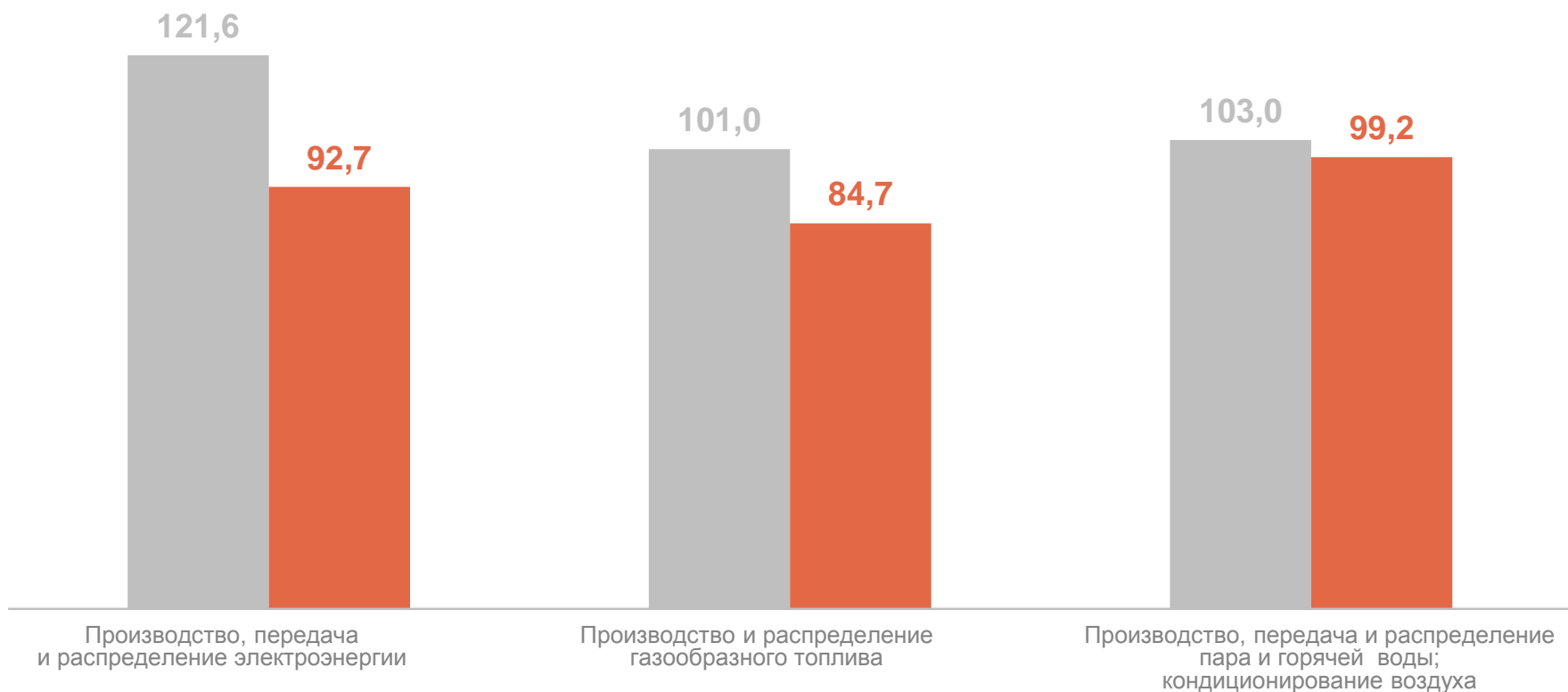
104,3

Республика Саха (Якутия)

● Январь – сентябрь 2023 г. в % к январю – сентябрю 2022 г. ● Январь – сентябрь 2024 г. в % к январю – сентябрю 2023 г.

ОБЕСПЕЧЕНИЕ ЭЛЕКТРИЧЕСКОЙ ЭНЕРГИЕЙ, ГАЗОМ И ПАРОМ; КОНДИЦИОНИРОВАНИЕ ВОЗДУХА

в % к соответствующему периоду предыдущего года



● Январь – сентябрь 2023 г. в % к январю – сентябрю 2022 г.

● Январь – сентябрь 2024 г. в % к январю – сентябрю 2023 г.

САХА(ЯКУТИЯ)СТАТ

январь – сентябрь 2024 г.

103,2

Российская Федерация

100,3

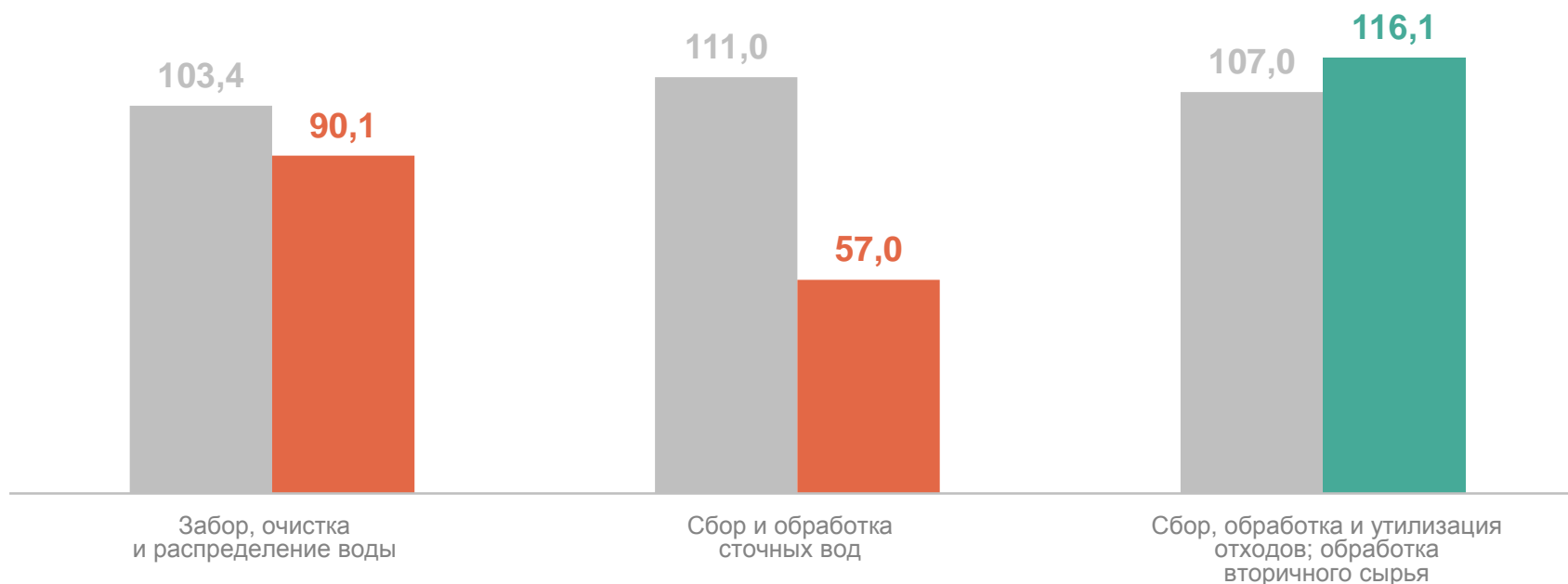
Дальневосточный
федеральный округ

95,1

Республика Саха (Якутия)

ВОДОСНАБЖЕНИЕ; ВОДООТВЕДЕНИЕ, ОРГАНИЗАЦИЯ СБОРА И УТИЛИЗАЦИИ ОТХОДОВ, ДЕЯТЕЛЬНОСТЬ ПО ЛИКВИДАЦИИ ЗАГРЯЗНЕНИЙ

в % к соответствующему периоду предыдущего года



● Январь – сентябрь 2023 г. в % к январю – сентябрю 2022 г.

● Январь – сентябрь 2024 г. в % к январю – сентябрю 2023 г.

САХА(ЯКУТИЯ)СТАТ

январь – сентябрь 2024 г.

100,7

Российская Федерация

82,8

Дальневосточный федеральный округ

71,1

Республика Саха (Якутия)

2

Объем отгруженных товаров собственного производства, выполненных работ и услуг собственными силами

ОБЪЕМ ОТГРУЖЕННЫХ ТОВАРОВ СОБСТВЕННОГО ПРОИЗВОДСТВА, ВЫПОЛНЕННЫХ РАБОТ И УСЛУГ СОБСТВЕННЫМИ СИЛАМИ*

январь – сентябрь 2024 г., млн рублей

САХА(ЯКУТИЯ)СТАТ

Всего 1 585 036,0

Добыча полезных ископаемых 1 474 738,9

Обрабатывающие производства 35 513,3

Обеспечение электрической энергией, газом и паром, кондиционирование воздуха 67 064,3

Водоснабжение, водоотведение, организация сбора и утилизации отходов, деятельность по ликвидации загрязнений 7 719,5



● Январь – сентябрь 2023 г. в % к январю – сентябрю 2022 г.

● Январь – сентябрь 2024 г. в % к январю – сентябрю 2023 г.

* Здесь и далее - по «чистым» видам экономической деятельности.

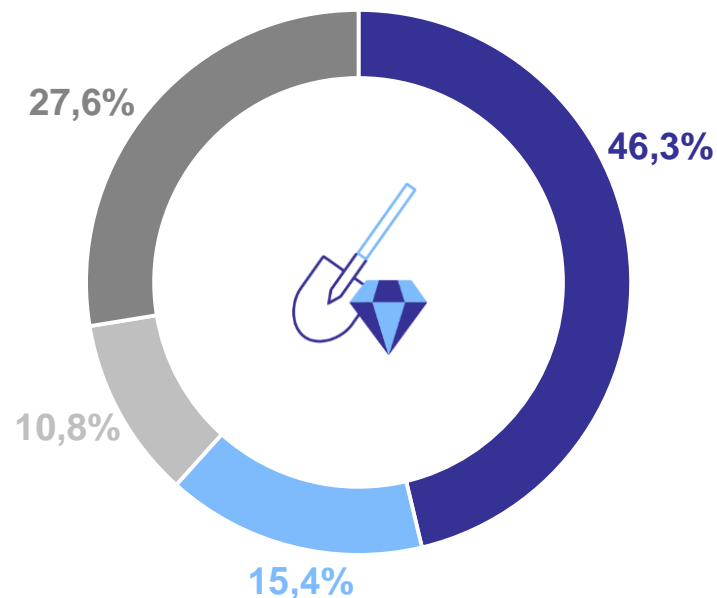
ДОБЫЧА ПОЛЕЗНЫХ ИСКОПАЕМЫХ

январь – сентябрь 2024 г., млн рублей

САХА(ЯКУТИЯ)СТАТ

Структура объема отгруженных товаров собственного производства по виду экономической деятельности «Добыча полезных ископаемых», в % к итогу

Всего	1 474 738,9
из нее:	
Добыча угля	227 235,2
Добыча нефти и природного газа	682 242,6
Предоставление услуг в области добычи полезных ископаемых	158 748,2



- Добыча нефти и природного газа
- Добыча угля
- Предоставление услуг в области добычи полезных ископаемых
- Прочие виды деятельности

ОБРАБАТЫВАЮЩИЕ ПРОИЗВОДСТВА

январь – сентябрь 2024 г., млн рублей

САХА(ЯКУТИЯ)СТАТ

Всего **35 513,3**

из них:

Производство пищевых
продуктов **7 784,4**

Производство кокса
и нефтепродуктов **3 906,4**

Производство
химических веществ
и химических продуктов **4 156,8**

Производство прочей
неметаллической
минеральной продукции **8 499,0**

Производство прочих
готовых изделий **1 310,5**

Ремонт и монтаж машин
и оборудования **3 359,8**

Структура объема отгруженных товаров собственного производства по виду экономической деятельности «Обрабатывающие производства», в % к итогу



ОБЕСПЕЧЕНИЕ ЭЛЕКТРИЧЕСКОЙ ЭНЕРГИЕЙ, ГАЗОМ И ПАРОМ; КОНДИЦИОНИРОВАНИЕ ВОЗДУХА

САХА(ЯКУТИЯ)СТАТ

январь – сентябрь 2024 г., млн рублей

Всего 67 064,3

Производство, передача
и распределение
электроэнергии **40 102,4**

Производство
и распределение
газообразного топлива **4 628,0**

Производство, передача
и распределение пара
и горячей воды;
кондиционирование
воздуха **22 334,0**

Структура объема отгруженных товаров собственного производства по виду экономической деятельности «Обеспечение электрической энергией, газом и паром; кондиционирование воздуха», в % к итогу



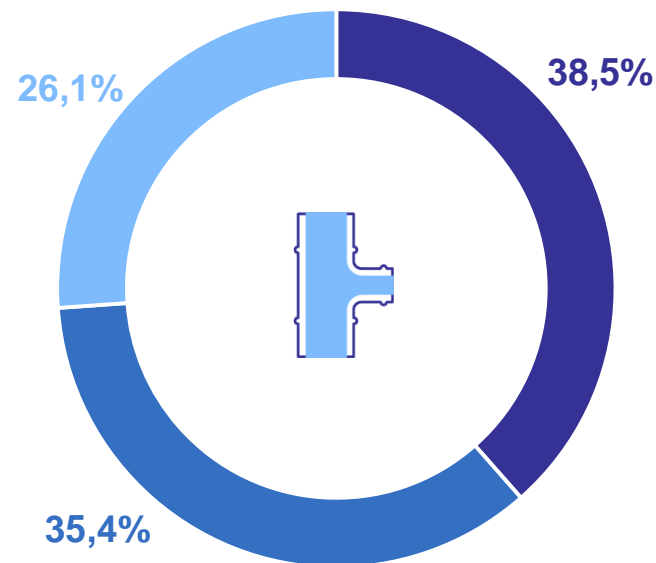
ВОДОСНАБЖЕНИЕ; ВОДООТВЕДЕНИЕ, ОРГАНИЗАЦИЯ СБОРА И УТИЛИЗАЦИИ ОТХОДОВ, ДЕЯТЕЛЬНОСТЬ ПО ЛИКВИДАЦИИ ЗАГРЯЗНЕНИЙ

САХА(ЯКУТИЯ)СТАТ

январь – сентябрь 2024 г., млн рублей

Всего	7 719,5
Забор, очистка и распределение воды	2 732,3
Сбор и обработка сточных вод	2 015,7
Сбор, обработка и утилизация отходов; обработка вторичного сырья	2 971,5

Структура объема отгруженных товаров собственного производства по виду экономической деятельности «Водоснабжение; водоотведение, организация сбора и утилизация отходов, деятельность по ликвидации загрязнений», в % к итогу



- Сбор, обработка и утилизация отходов; обработка вторичного сырья
- Забор, очистка и распределение воды
- Сбор и обработка сточных вод

3

**Производство отдельных видов
продукции**

ДОБЫЧА ПОЛЕЗНЫХ ИСКОПАЕМЫХ

САХА(ЯКУТИЯ)СТАТ

Уголь каменный и бурый

30 592,4 тыс. тонн

137,6 ↑

Уголь каменный и бурый обогащенный

21 247,1 тыс. тонн

в 2,4 р. ↑

Пески природные

1 387,7 тыс. куб. м

84,7 ↓

Смеси песчано-гравийные

1 225,2 тыс. куб. м

37,0 ↓

● Январь – сентябрь 2024 г.

● Январь – сентябрь 2024 г. в % к январю – сентябрю 2023 г.

ОБРАБАТЫВАЮЩИЕ ПРОИЗВОДСТВА

Говядина, кроме субпродуктов

120,2 тонн **151,0** ↑

Изделия колбасные, включая изделия колбасные для детского питания

5 781,3 тонн **97,5** ↓

Рыба переработанная и консервированная, ракообразные и моллюски

2 239,1 тонн **87,3** ↓

Молоко, кроме сырого

2 112,1 тонн **96,3** ↓

Масло сливочное

1 379,0 тонн **99,7** ↓

Изделия хлебобулочные недлительного хранения

18 091,5 тонн **92,3** ↓

САХА(ЯКУТИЯ)СТАТ

Пиломатериалы хвойных пород

86,7 тыс. куб. м **123,2** ↑

Блоки и прочие изделия сборные строительные для зданий и сооружений из цемента, бетона или искусственного камня

99,3 тыс. куб. м **130,7** ↑

Изделия ювелирные и их части; ювелирные изделия из золота или ювелирные изделия из серебра и их части

448,6 млн рублей **93,1** ↓

● Январь – сентябрь 2024 г.

● Январь – сентябрь 2024 г. в % к январю – сентябрю 2023 г.

ОБЕСПЕЧЕНИЕ ЭЛЕКТРИЧЕСКОЙ ЭНЕРГИЕЙ, ГАЗОМ И ПАРОМ; КОНДИЦИОНИРОВАНИЕ ВОЗДУХА

САХА(ЯКУТИЯ)СТАТ

Электроэнергия

8 106,2 млн кВт-ч **92,6 ↓**

из нее:

Электроэнергия, произведенная
тепловыми электростанциями

5 162,2 млн кВт-ч **94,4 ↓**

Пар и горячая вода

9 743,6 тыс. Гкал **99,5 ↓**

из нее:

Энергия тепловая, отпущенная
тепловыми электростанциями (ТЭЦ)

3 349,8 тыс. Гкал **97,7 ↓**

Энергия тепловая, отпущенная
котельными

6 134,3 тыс. Гкал **101,0 ↑**

● Январь – сентябрь 2024 г.

● Январь – сентябрь 2024 г. в % к январю – сентябрю 2023 г.